



America Latina INVESTMENT FORUM

Milano 16 novembre 2016
Sede Gruppo 24 Ore


LIDE
L'ISTITUTO DI CREDITO
ITALIA

In collaborazione con:

Il Sole
24 ORE



¿Por qué invertir en Bolivia?

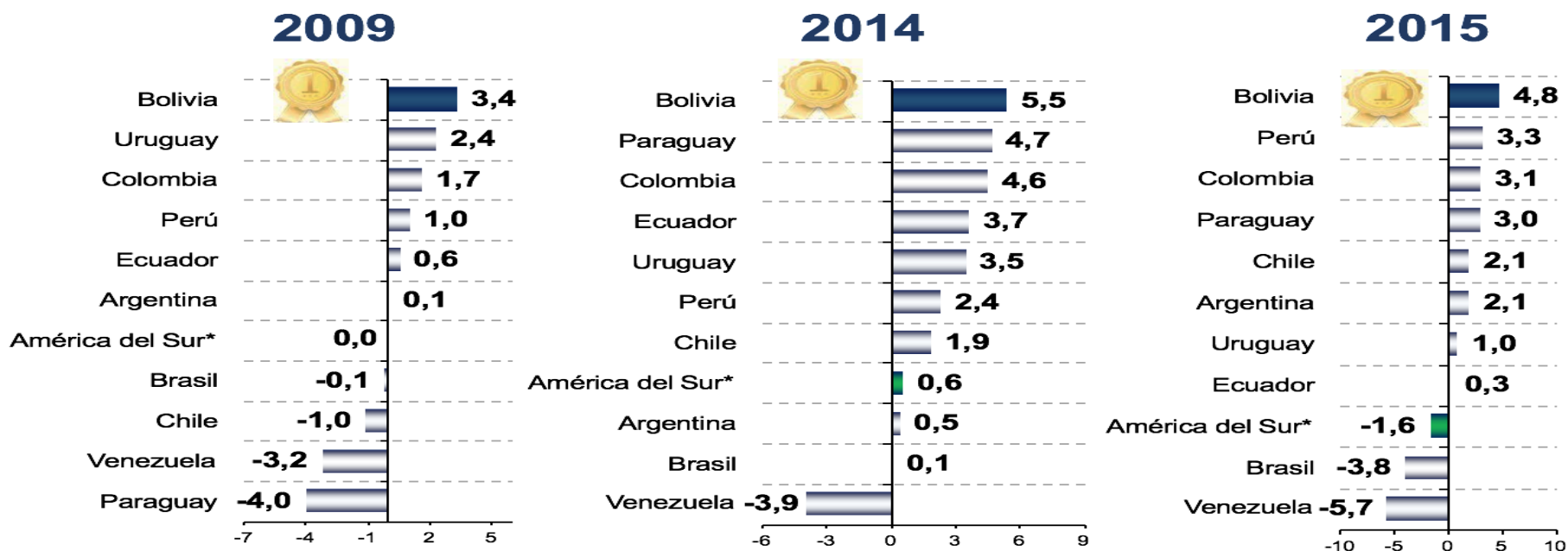
Clarems Endara Vera

Viceministro de Comercio Exterior e Integración



Mayor crecimiento económico a pesar de la crisis mundial

Sudamérica: Crecimiento del PIB real (En porcentaje)



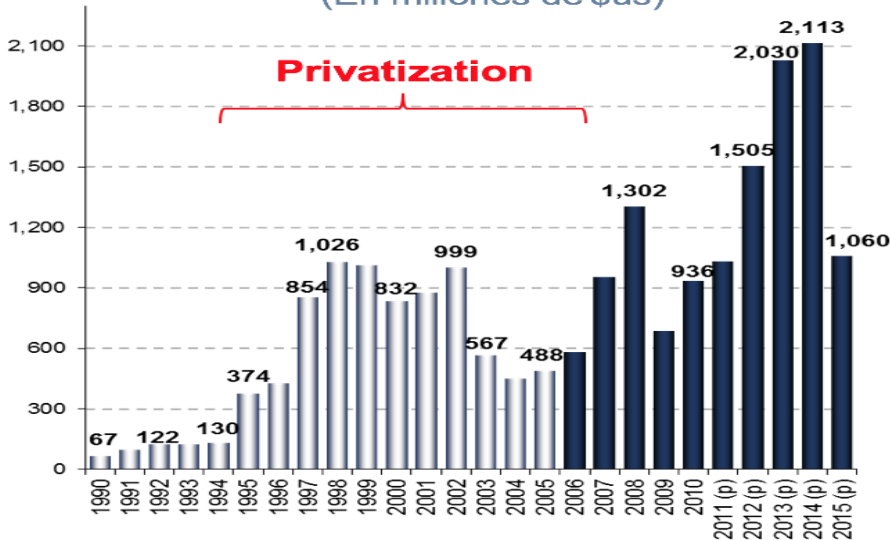
* Dato de la Comisión Económica para América Latina y el Caribe (CEPAL)
Fuente: Institutos Nacionales de Estadística y Bancos Centrales de cada país y CEPAL
Elaboración: Ministerio de Economía y Finanzas Públicas, Unidad de Análisis y Estudios Fiscales (UAEF)



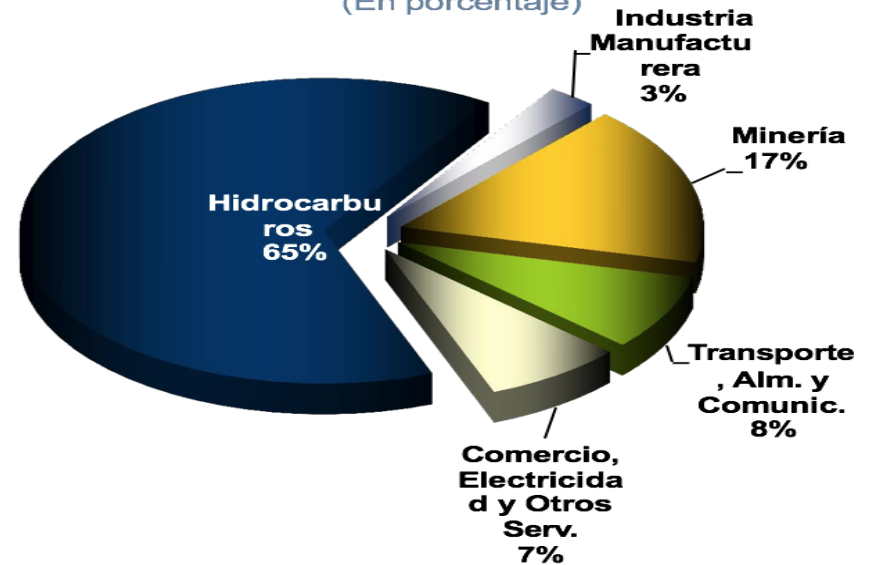
Rentabilidad más elevada de la región

Bolivia: Inversión extranjera directa

Inversión extranjera directa bruta
(En millones de \$us)



Composición de la IED bruta por sector, 2015
(En porcentaje)



Fuente: Banco Central de Bolivia y Comisión Económica para América Latina y el Caribe (CEPAL – *La inversión extranjera directa en América Latina y el Caribe 2016 y 2015*)
Elaboración: Ministerio de Economía y Finanzas Públicas, Unidad de Análisis y Estudios Fiscales (UAEF)

BOLIVIA PROGETTI DI INVESTIMENTO



Bolivia: Inversión extranjera directa bruta según países de procedencia 2005 – 2015

(En millones de \$us)

	2005	2006	2007	2008	2009	2010	2011	2012	2013	2014	2015	Part % 2015
TOTAL	488	582	953	1.302	687	936	1.033	1.505	2.030	2.113	1.060	100,0
España	51	4	50	25	145	271	246	364	676	537	310	29,2
Francia	5	38	13	36	22	89	55	73	220	200	185	17,5
Reino Unido	14	17	24	48	70	11	2	111	309	442	142	13,4
Suecia	52	0	242	339	23	169	280	178	347	15	79	7,4
Estados Unidos	195	272	322	295	162	85	76	89	61	140	79	7,4
Argentina	55	59	84	65	1	40	3	7	23	30	65	6,1
Brasil	11	17	75	155	96	77	124	286	77	123	42	3,9
Canadá	18	13	13	51	16	4	23	19	14	-32	30	2,8
China	0	2	8	2	2	1	1	2	0	22	28	2,7
Islas Caimán	5	-13	12	85	9	22	45	184	84	1	26	2,5
Resto	82	173	111	201	142	167	178	193	219	635	75	7,0

(p) Preliminar

Fuente: Banco Central de Bolivia (BCB) y bancos centrales de cada país.



FORTALEZZAS DE LA ECONOMÍA BOLIVIANA

- Priorización de la inversión pública
- Potencialidad en la industria hidrocarburífera, minera, agrícola y manufacturera
- Bono Demográfico (54% población en edad de trabajar)
- Resiliencia a los shocks externos (la demanda interna es el principal determinante del crecimiento económico)
- Bolivianización de la economía y estabilidad del tipo de cambio
- Inflación controlada
- Sistema Financiero sólido (supervisado)
- Seguridad Legal para las inversiones



Sectores Priorizados

HIDROCARBUROS

Inversión 2016 - 2020

\$us12.681 millones

ENERGÍA

Inversión

\$us 5.854,4 millones

MINERIA

Inversión

\$us1.962,5 millones

TRANSPORTE CARRETERO

Inversión

\$us11.686,7 millones



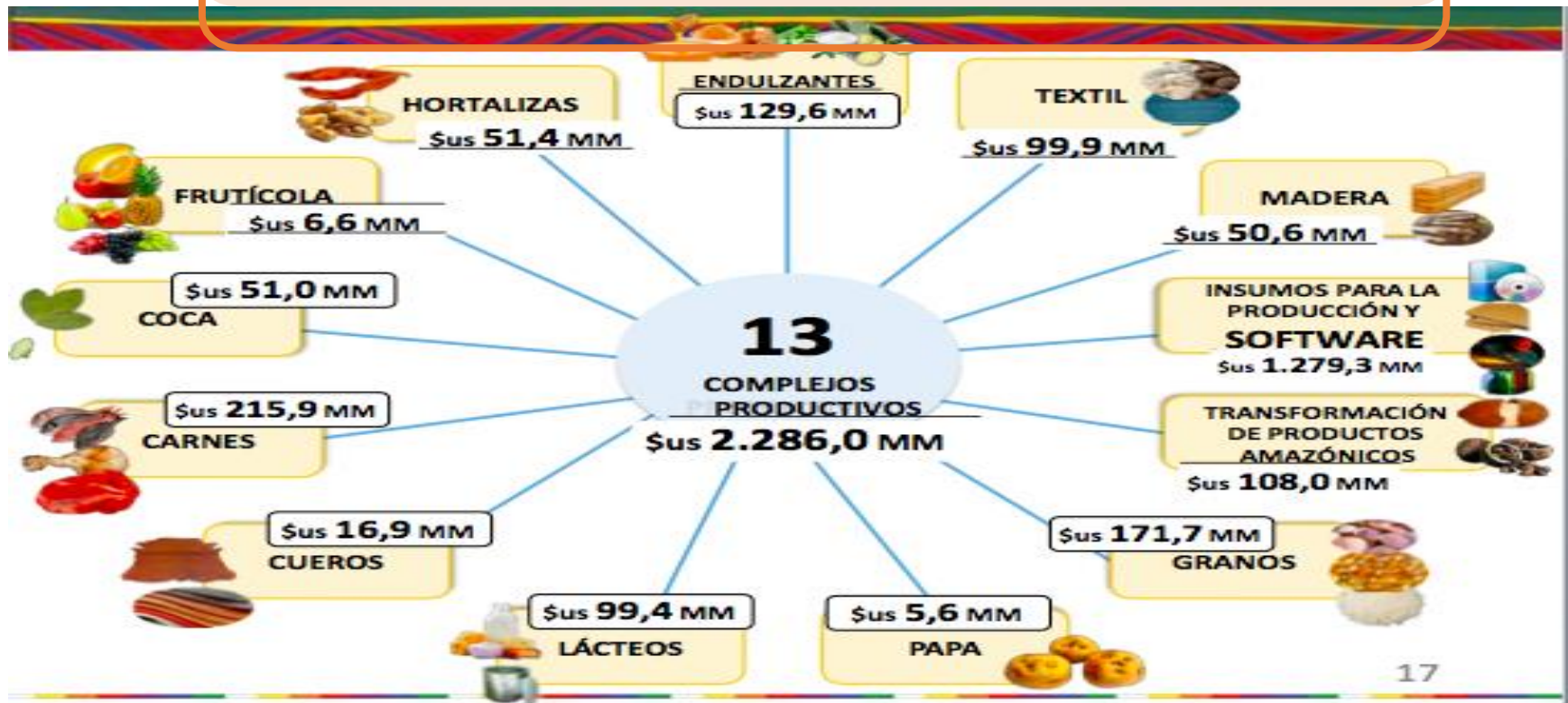
FERROCARRIL BIOCEÁNICO

El Corrector Ferriviario Bioceánico busca unir por vía férrea los puertos de Santos (Brasil, Atlántico) e Ilo (Perú, Pacífico, a través de Bolivia)





COMPLEJOS PRODUCTIVOS





TAREAS EN PROCESO EN LA ECONOMÍA BOLIVIANA

- Acelerar la industrialización
- Aumentar la inversión privada
- Mejorar la productividad
- Construcción de industria ligera
- Diversificación de la oferta de exportación
- Exportación de electricidad
- Integración a las cadenas de valor globales y regionales
- Profundización de la integración con el mundo
- Profundización de la redistribución del ingreso



America Latina INVESTMENT FORUM

Milano 16 novembre 2016
Sede Gruppo 24 Ore


LIDE
SOCIETÀ DI INTERESSE STRANIERO
ITALIA

In collaborazione con:

Il Sole
24 ORE